







Prove Invalsi Maggio 2016

Risultati






9 classi seconde hanno svolto la prova:

- 2 AFM
- 2 TUR (1 non si è presentata alla prova)
- 2 GRAF
- 1 CAT
- 2 SSN
- 2 IefP (in stage)

Istituzione scolastica nel suo complesso

ISTITUTO	Media al netto del cheating	Diff rispetto a scuole con indice ESCS simile	Lombardia	Nord-Ovest*	Italia	Cheating %
ITALIANO	59,5	+8,2	64,2 	62,9 	57,8 	4,0
MATEM.	43,8	+8,1	48,4 	47,7 	41,6 	1,8

Istituto Tecnico










TECNICO	Media al netto del cheating	Diff rispetto a scuola con simile situazione di contesto	Lombardia	Nord-Ovest	Italia	Cheating %
ITALIANO	61,2	+8,0	60,9 	59,8 	54,0 	4,1
MATEM.	47,9	+7,6	46,0 	45,8 	40,2 	1,8

Istituto Professionale

PROFESSIONALE	Media al netto del cheating	Diff rispetto a scuola con simile situazione di contesto	Lombardia	Nord-Ovest	Italia	Cheating %
ITALIANO	54,0	12,0	49,6 	47,9 	43,8 	0,0
MATEM.	30,9	5,5	29,1 	28,4 	25,7 	1,9

L'Istituzione scolastica in ITALIANO

Triennio 2013/2016

Anno	Media punteggi o	Diff. Rispetto background	Lomb.	NOrd-Ovest	Italia	Cheating
2013/2014	66,9	4,4 Medio-alto				0,0
2014/2015	55,4	7,4 Medio-basso				2,0
2015/2016	59,9	8.2 Medio-basso				4,0

L'Istituzione scolastica in MATEMATICA

Triennio 2013/2016










Anno	Media punteggio	Diff. Rispetto background	Lomb	NOrd-Ovest	Italia	Cheating
2013/2014	49,4	2,6				1,5
2014/2015	41,2	1,9				2,0
2015/2016	43,8	8,1				1,8

Grafico 2: BSIS003001 - Scuola Secondaria di Secondo Grado - Classi seconde - Prova di Italiano: Incidenza della variabilit  - Liceo

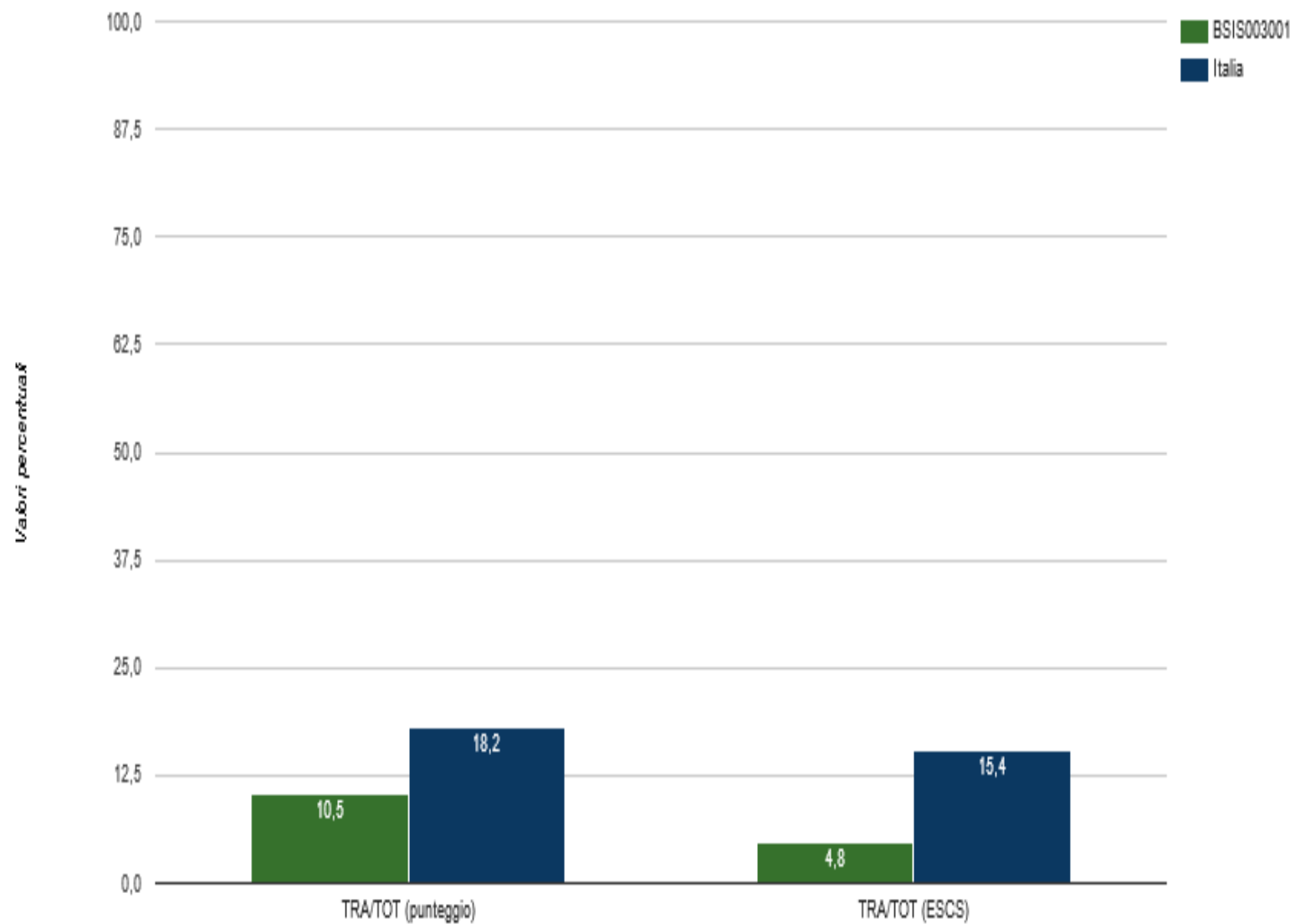


Grafico 2: BSIS003001 - Scuola Secondaria di Secondo Grado - Classi seconde - Prova di Matematica: Incidenza della variabilit  - Liceo

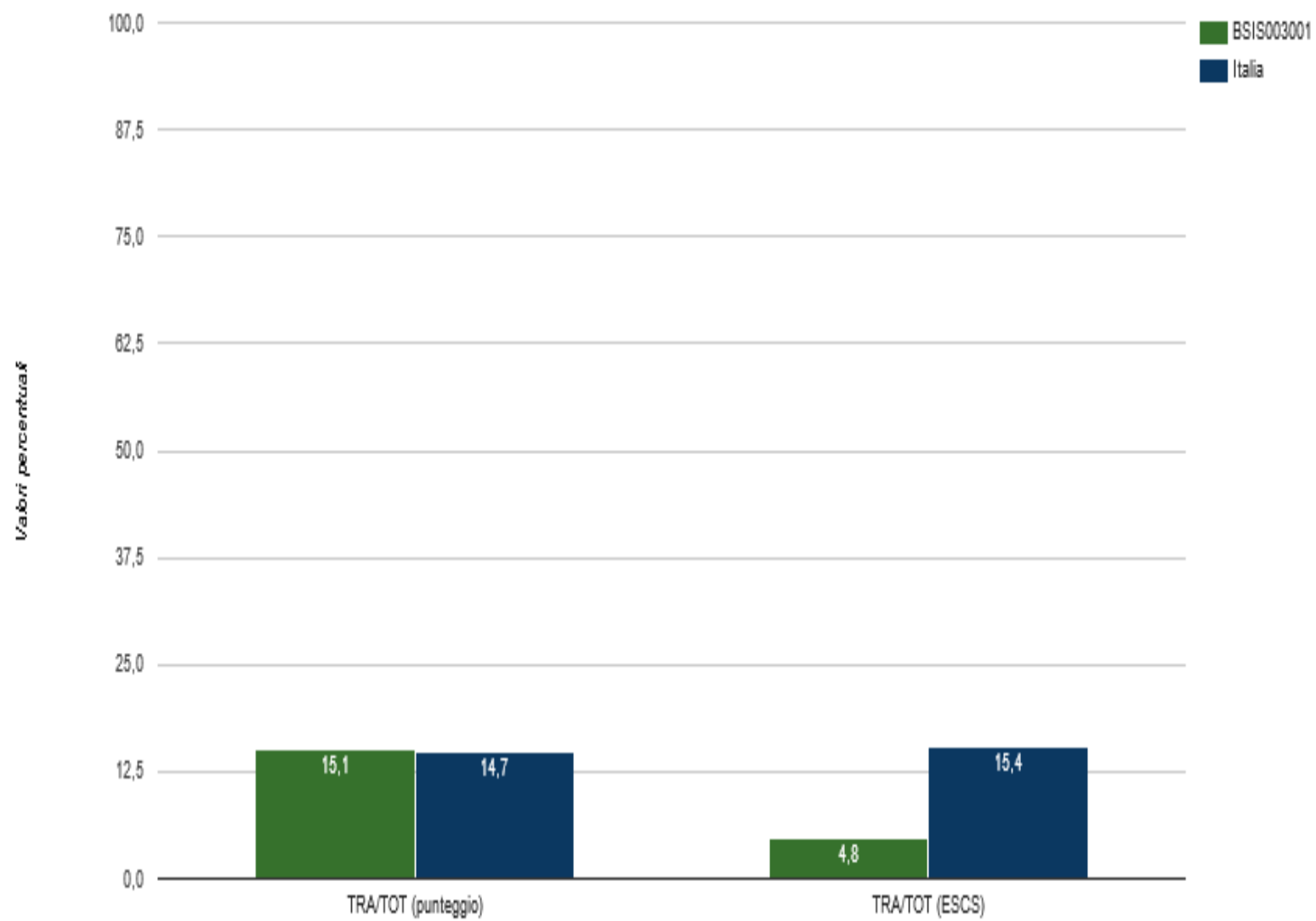


Grafico 2: BSIS003001 - Scuola Secondaria di Secondo Grado - Classi seconde - Prova di Italiano: Incidenza della variabilit  - Istituto tecnico

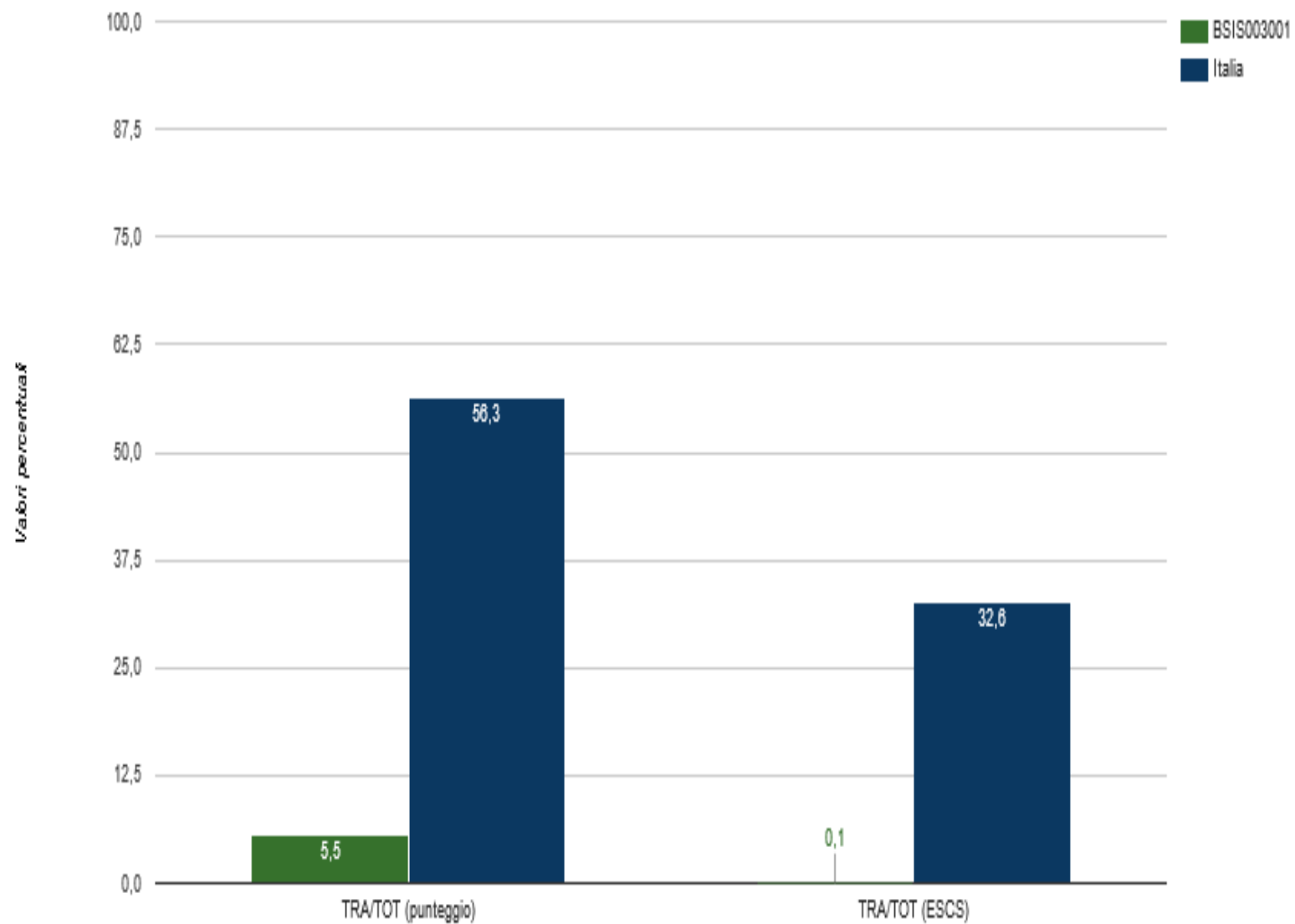
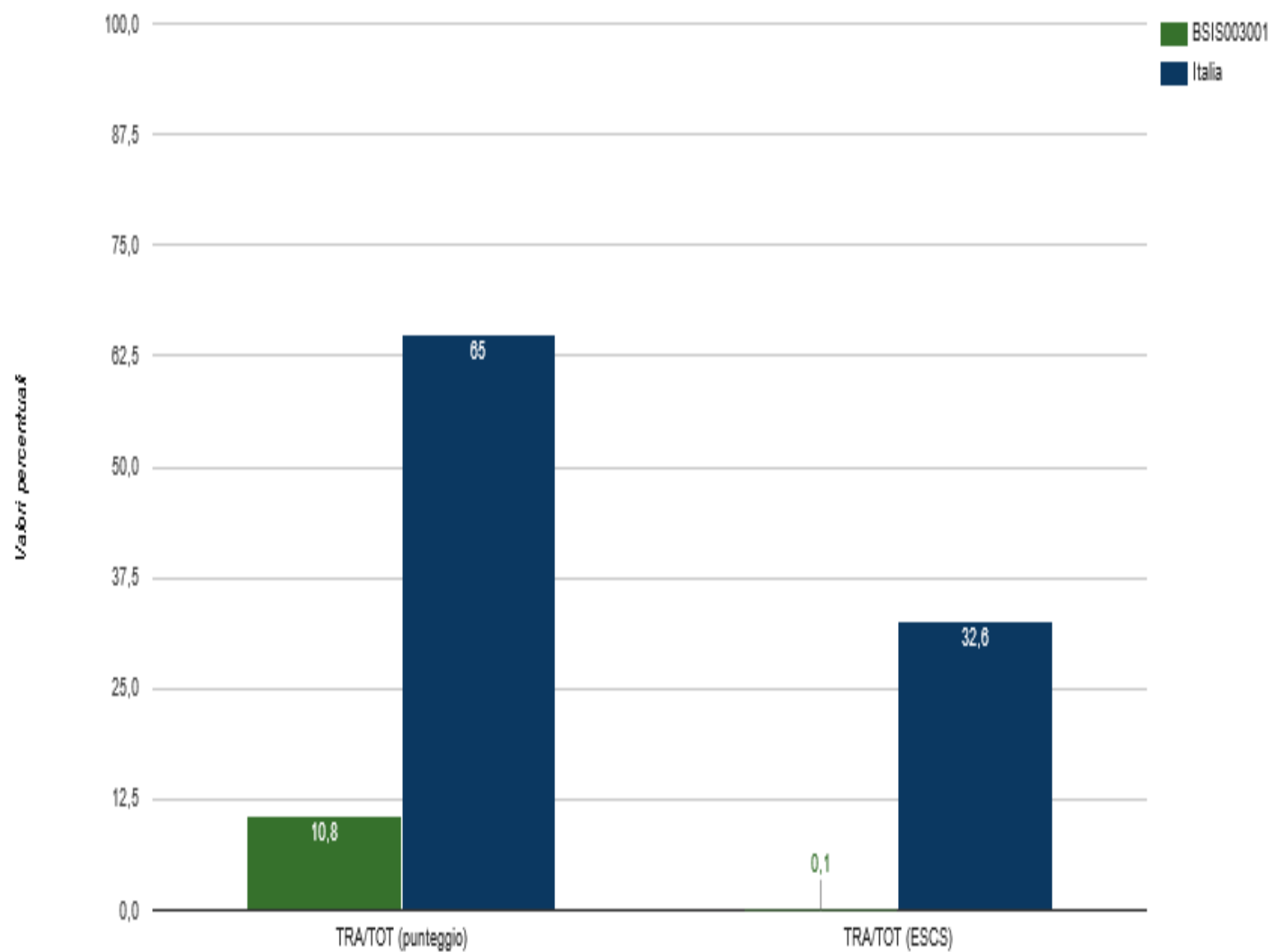


Grafico 2: BSIS003001 - Scuola Secondaria di Secondo Grado - Classi seconde - Prova di Matematica: Incidenza della variabilit  - Istituto tecnico



Variabilità negli ultimi tre anni

TECNICO:

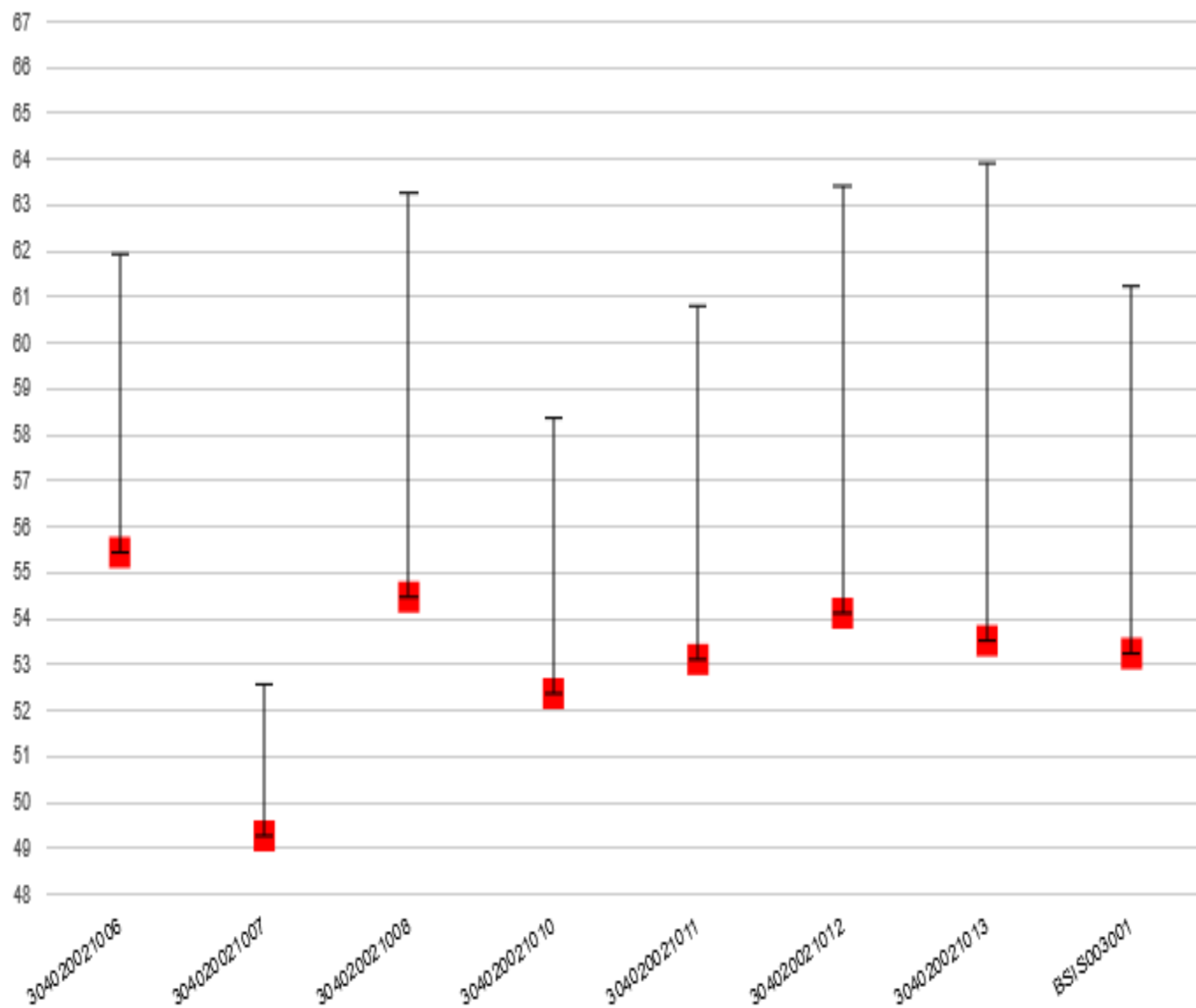
anno	ITA	MATE	ESCS
2014	11.3	20.8	7.6
2015	5.7	19.2	5,8
2016	10.5	15.1	4,8

PROFESSIONALE:

anno	ITA	MATE	ESCS
2014	0.2	1.0	58.3
2015	23	9.7	3.5
2016	5.5	10.8	0.1

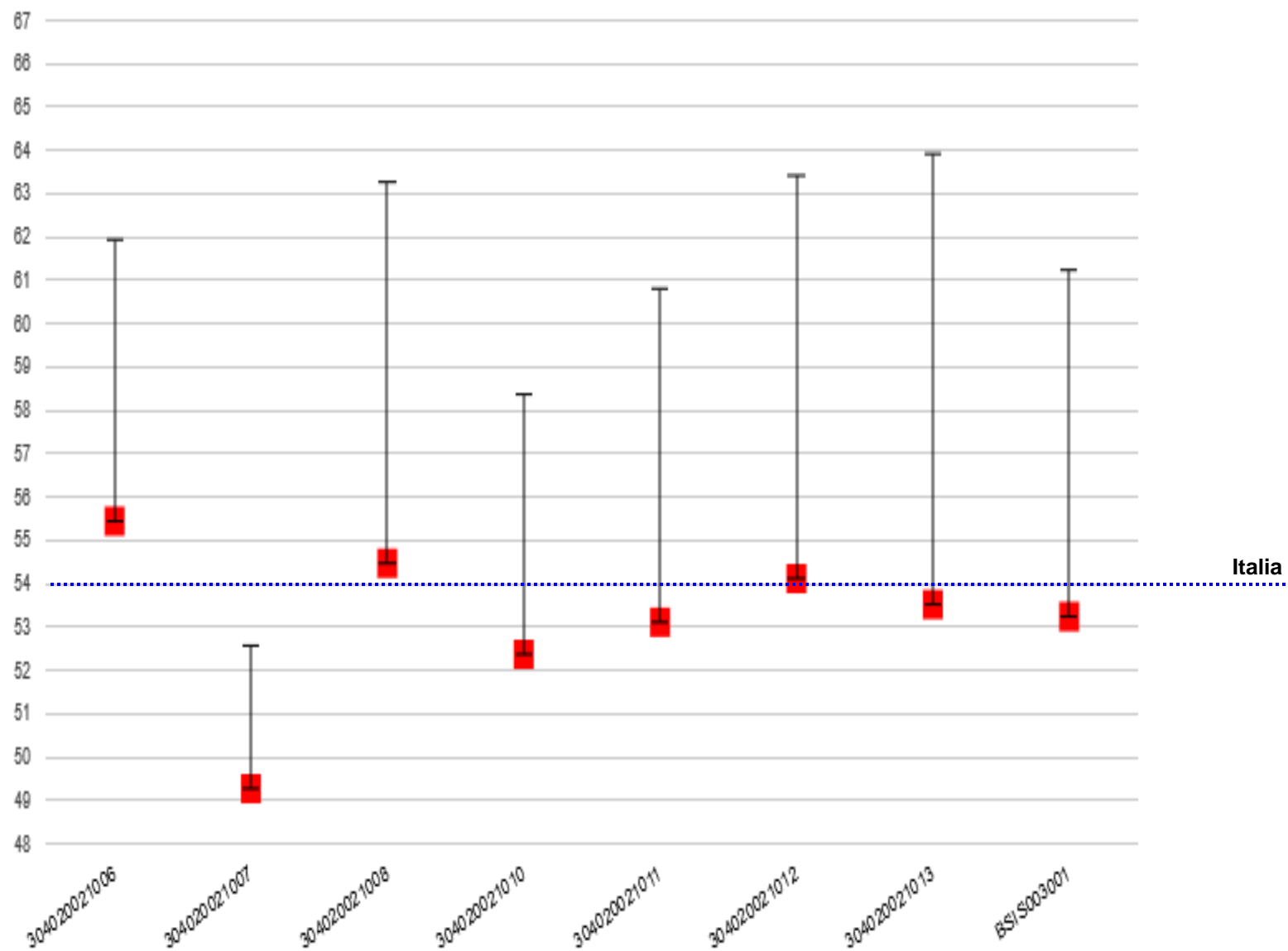
Italiano – Istituto Tecnico

Grafico 1: BSIS003001 - Scuola Secondaria di Secondo Grado - Classi seconde - Prova di Italiano: Risultato complessivo - Liceo



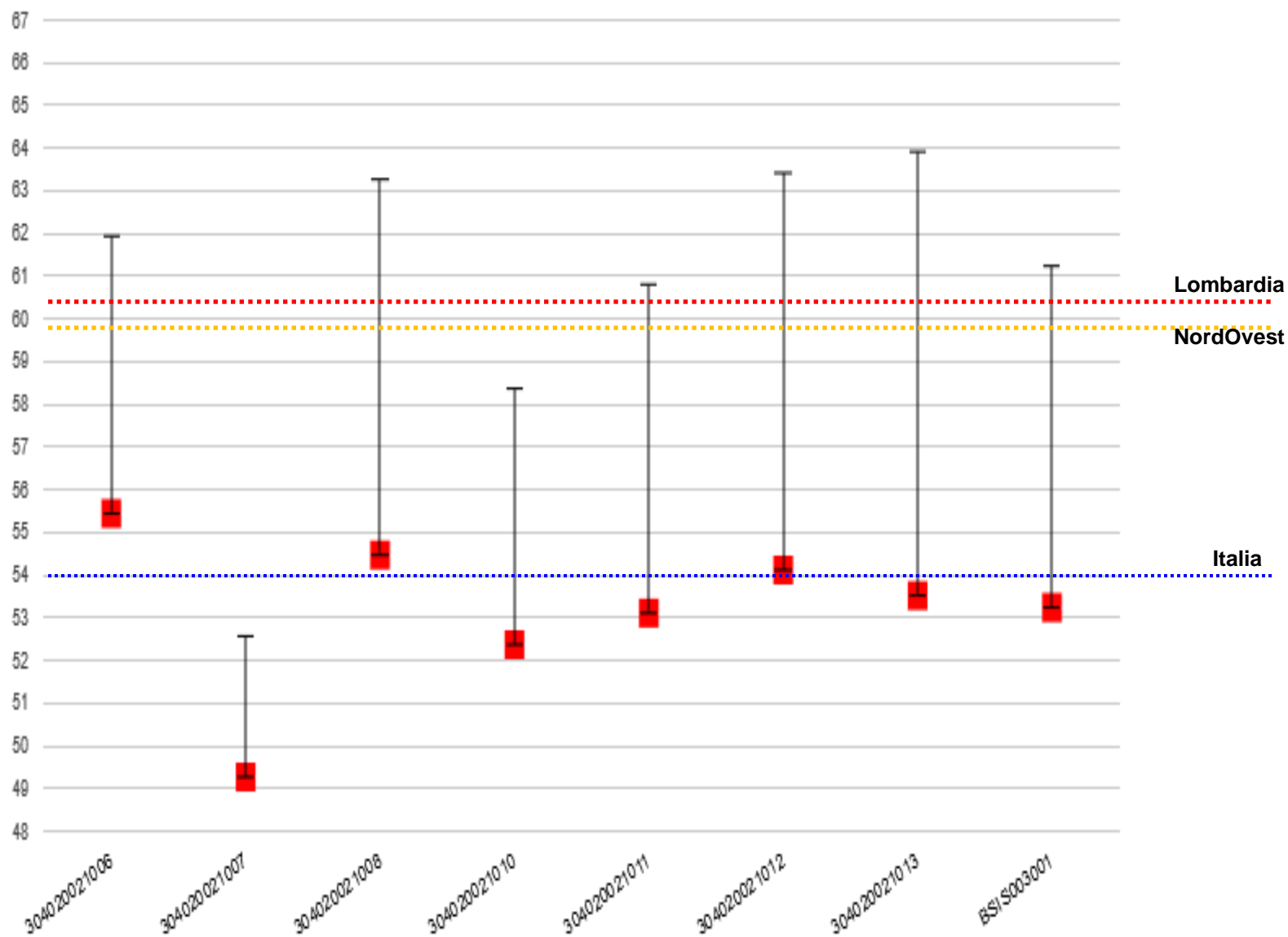
Italiano – Istituto Tecnico

Grafico 1: BSIS003001 - Scuola Secondaria di Secondo Grado - Classi seconde - Prova di Italiano: Risultato complessivo - Liceo



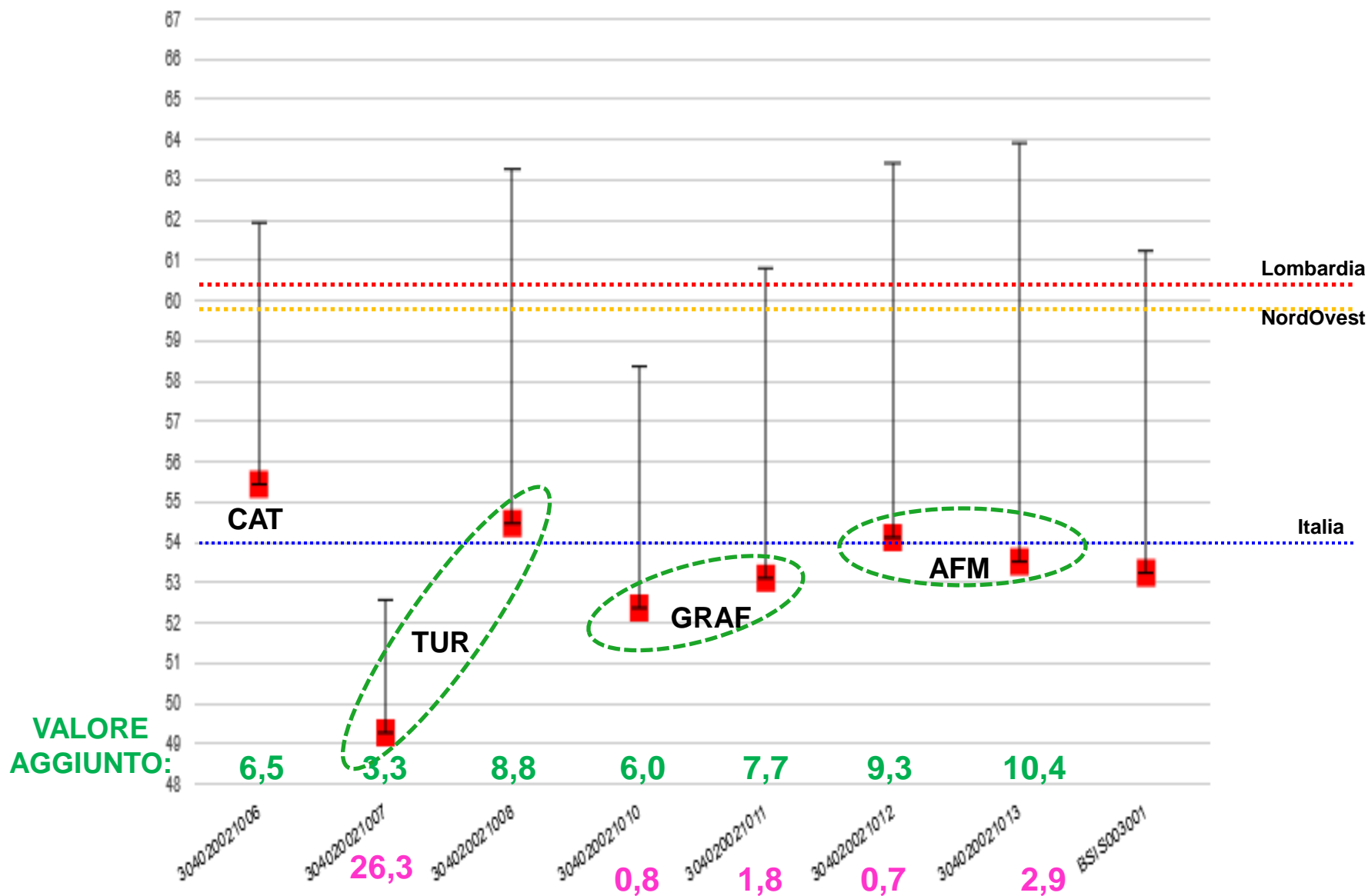
Italiano – Istituto Tecnico

Grafico 1: BSIS003001 - Scuola Secondaria di Secondo Grado - Classi seconde - Prova di Italiano: Risultato complessivo - Liceo



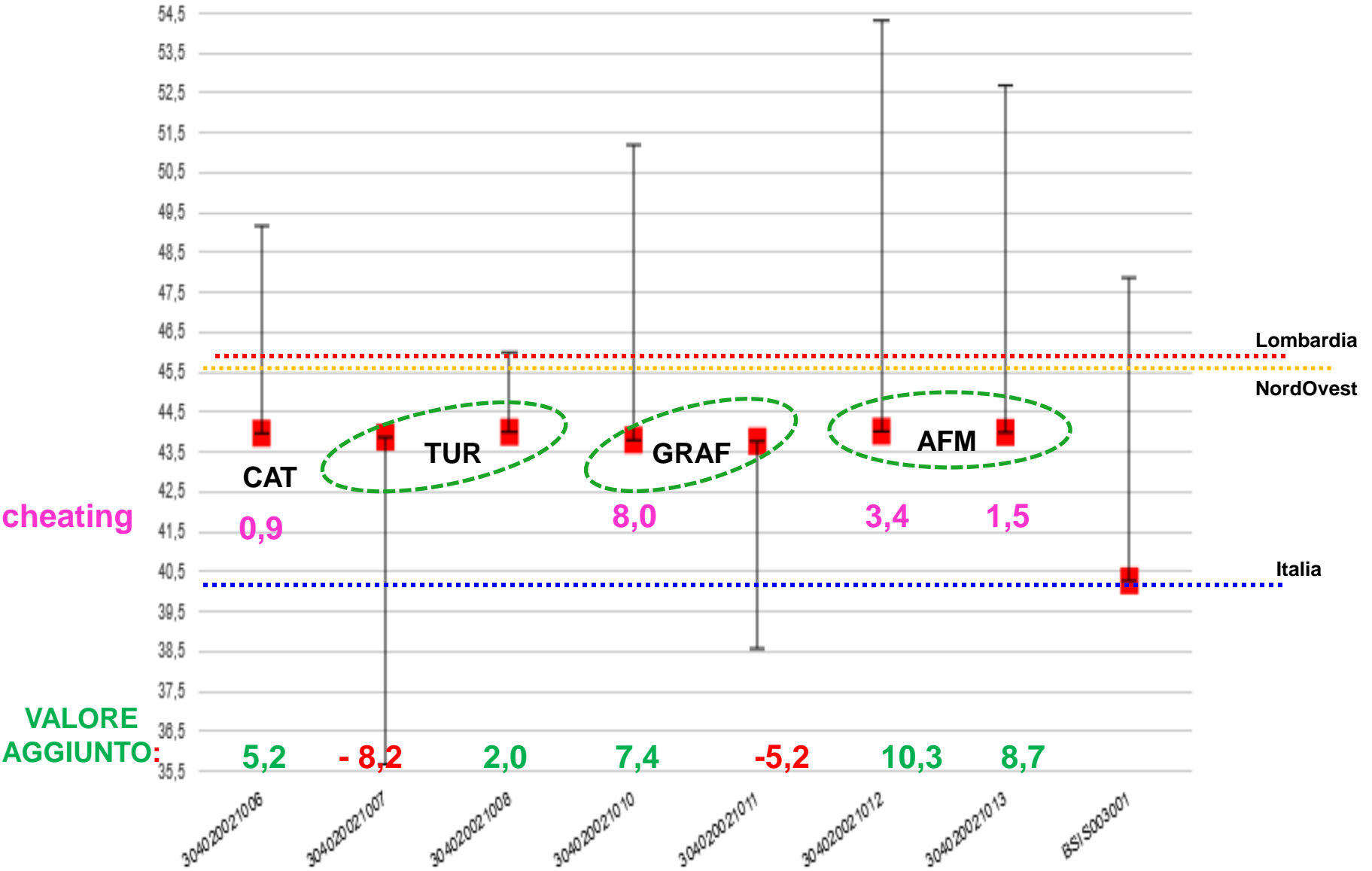
Italiano – Istituto Tecnico

Grafico 1: BSIS003001 - Scuola Secondaria di Secondo Grado - Classi seconde - Prova di Italiano: Risultato complessivo - Liceo



Matematica – Istituto Tecnico

Grafico 1: BSIS003001 - Scuola Secondaria di Secondo Grado - Classi seconde - Prova di Matematica: Risultato complessivo - Liceo



ITALIANO E MATEMATICA nel TECNICO

Grafico 1: BSIS003001 - Scuola Secondaria di Secondo Grado - Classi seconde - Prova di Italiano: Risultato complessivo - Liceo

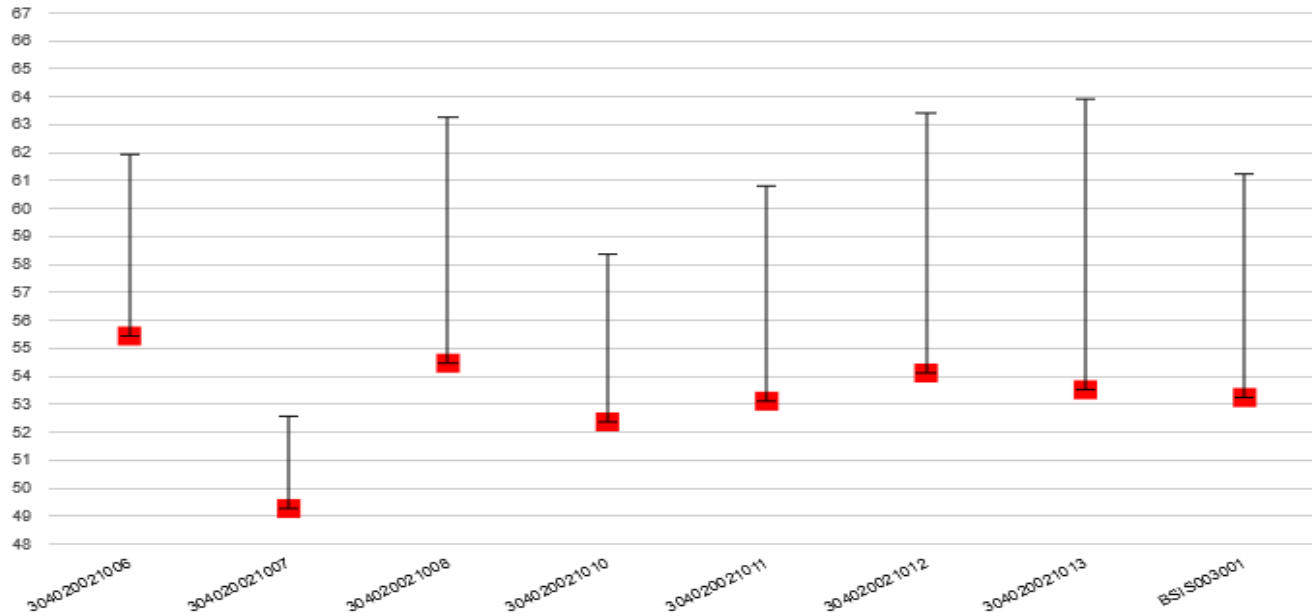
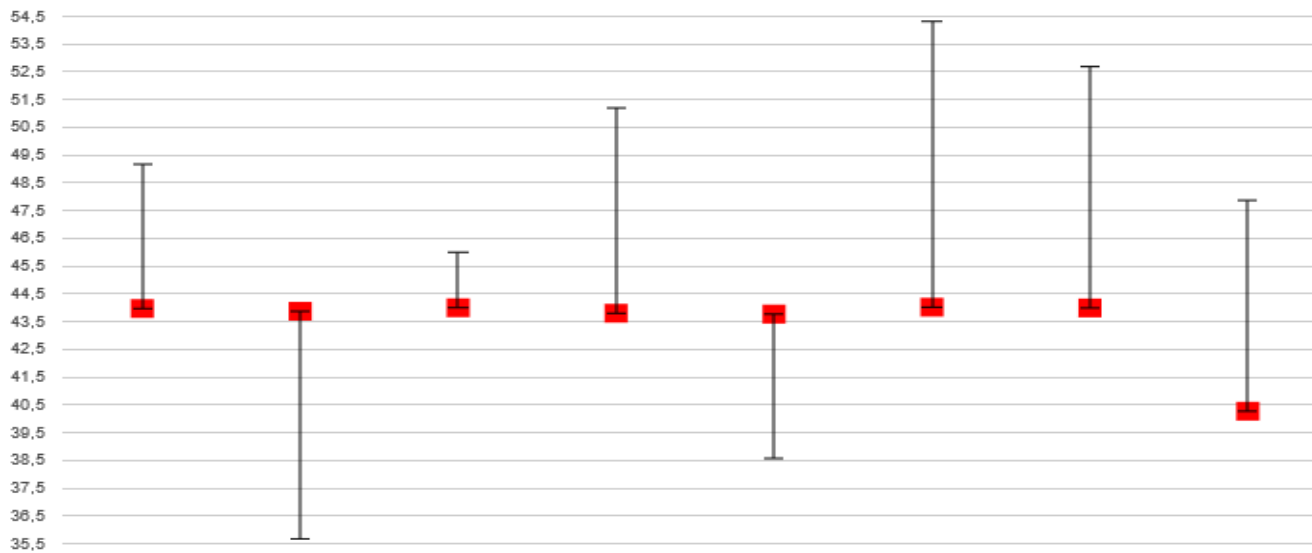


Grafico 1: BSIS003001 - Scuola Secondaria di Secondo Grado - Classi seconde - Prova di Matematica: Risultato complessivo - Liceo



30A020021006
CAT

30A020021007
TUR

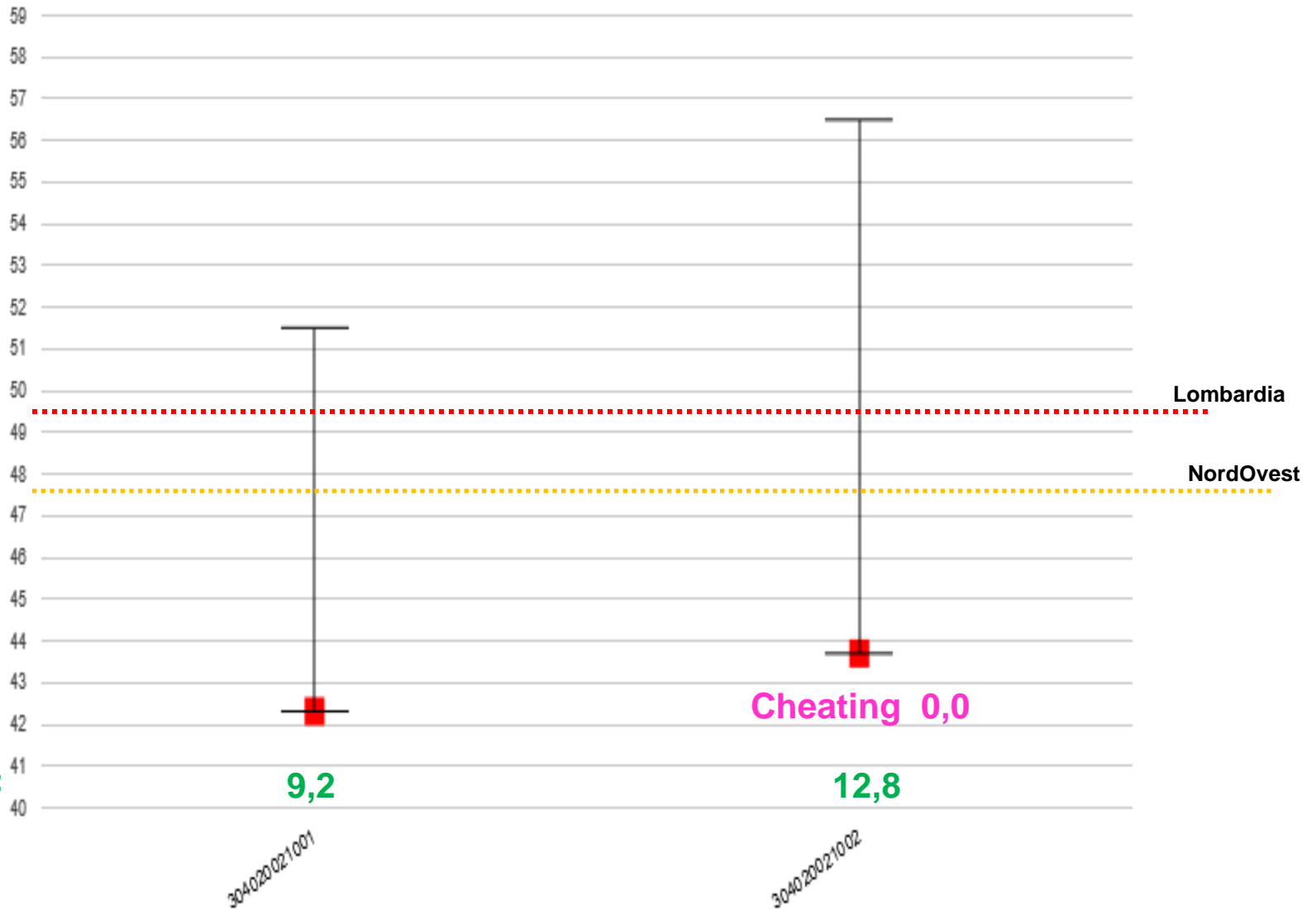
30A020021010
GRAF

30A020021012
AFM

30A020021013
BSIS003001

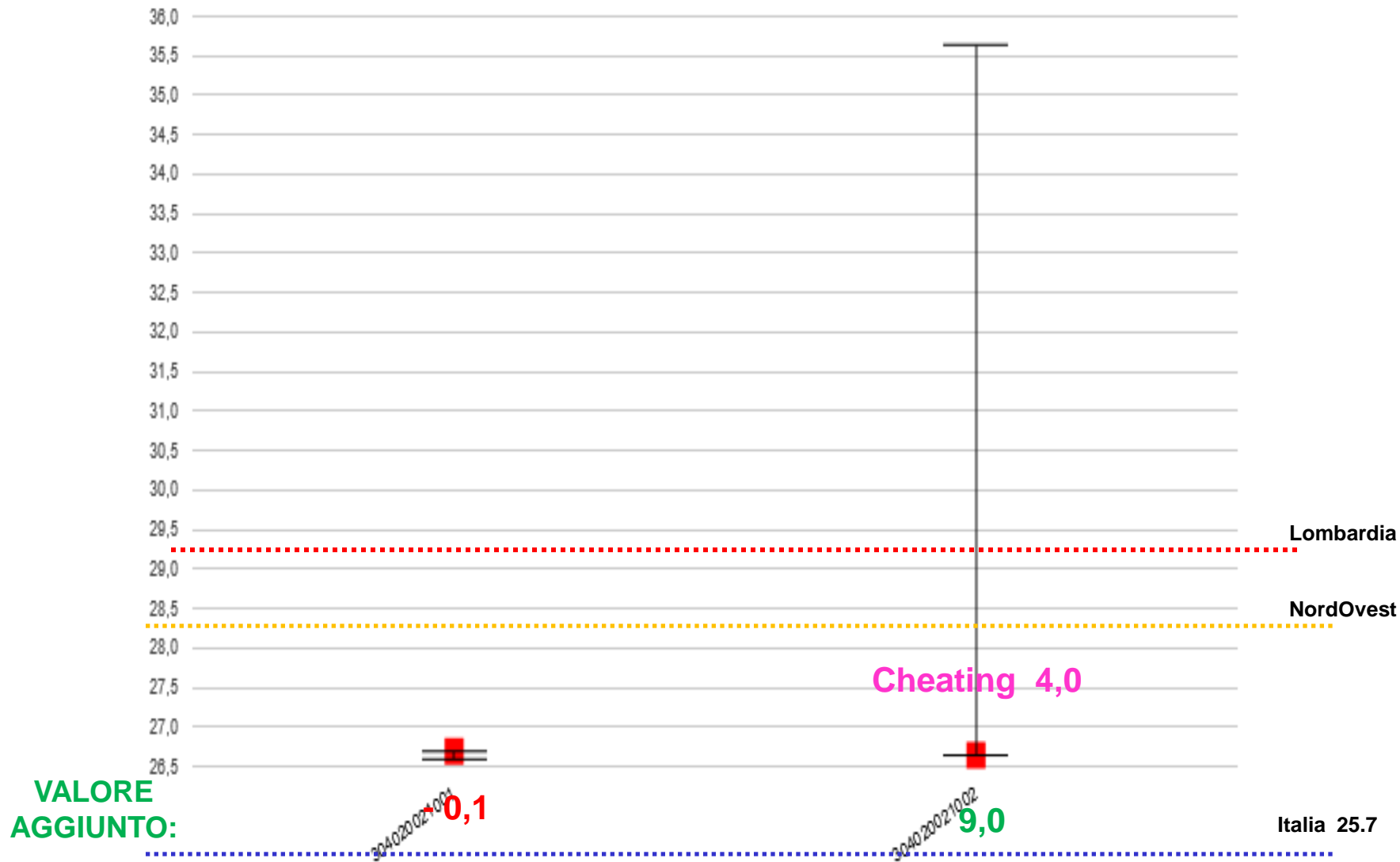
Italiano – Istituto Professionale (SocioSanitario)

Grafico 1: BSIS003001 - Scuola Secondaria di Secondo Grado - Classi seconde - Prova di Italiano: Risultato complessivo - Istituto tecnico



Matematica – Istituto Professionale (SocioSanitario)

Grafico 1: BSIS003001 - Scuola Secondaria di Secondo Grado - Classi seconde - Prova di Matematica: Risultato complessivo - Istituto tecnico



Italiano e Matematica – Istituto Professionale (SocioSanitario)

Grafico 1: BSIS003001 - Scuola Secondaria di Secondo Grado - Classi seconde - Prova di Italiano: Risultato complessivo - Istituto tecnico



Grafico 1: BSIS003001 - Scuola Secondaria di Secondo Grado - Classi seconde - Prova di Matematica: Risultato complessivo - Istituto tecnico

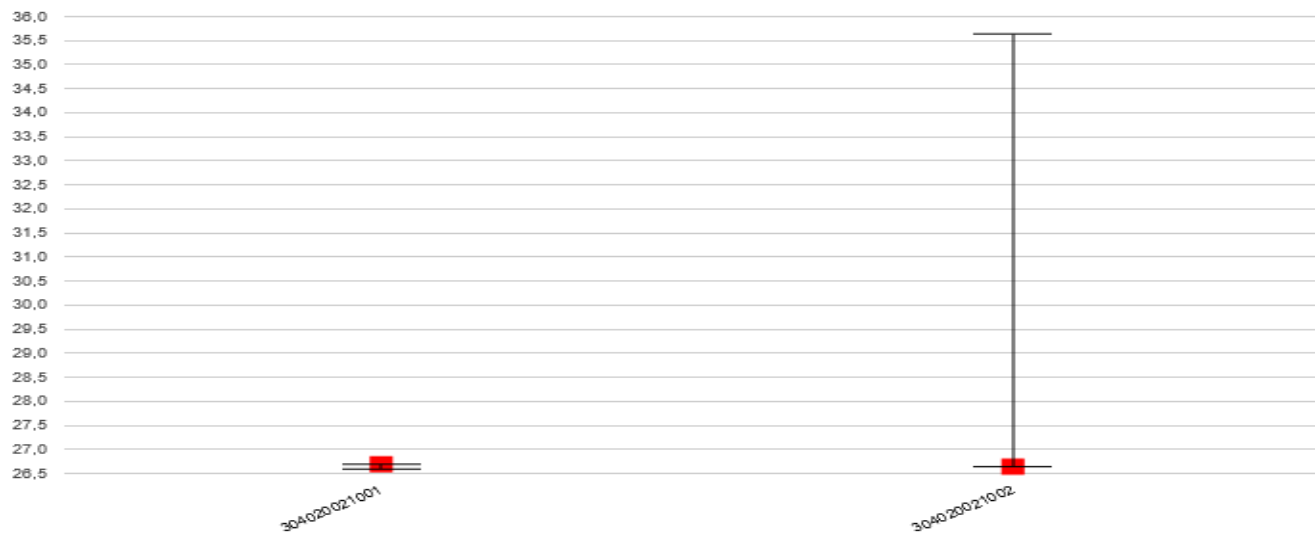


Tavola 4.8: Risultati della prova di Italiano di II secondaria di secondo grado per sezione - Italia

Sezione	Difficoltà media	Percentuale media risposte corrette
Comprensione testo argomentativo A	186,40	55,70
Comprensione testo narrativo letterario B	175,57	62,14
Comprensione testo C - riordino	229,77	35,39
Comprensione testo argomentativo D	176,94	60,35
Comprensione testo non continuo E	205,11	47,82
Grammatica	177,53	60,94

Tavola 4.9: Risultati della prova di Matematica di II secondaria di secondo grado per ambito – Italia

Ambito	Difficoltà media	Percentuale media risposte corrette
Numeri	215,53	40,54
Spazio e figure	223,74	36,26
Dati e previsioni	209,55	44,41
Relazioni e funzioni	210,89	43,04

**La distribuzione degli studenti per livelli di apprendimento
è in linea con i risultati territoriali**

Il tasso di partecipazione alle prove è eterogeneo:

dal 100% al 57%

Documenti dai quali trarre informazioni utili per la progettazione dell'attività didattica

- **Dettagli delle prove (*parti – ambiti – dimensioni*):
punti di forza e punti di debolezza**
- **Grafici dettaglio risposte per item (confronto tra risultato di classe e risultato nazionale)**
- **Dettaglio risposte per domanda:
scelte degli studenti + distrattori + risposte mancanti
(risposte non corrette da cheating)**
- **QDR (← Linee Guida)**
- **Guida alla lettura della prova**