

Rilevazioni Invalsi (Sintesi) a.s.2017/2018

Le rilevazioni compiute su dieci classi del nostro Istituto (esclusa la classe leFP in stage di alternanza).

Per il settore Tecnico:

- **una classe per Costruzione Ambiente Territorio**
- **due classi per Tecnico della Grafica e della Comunicazione**
- **tre classi per il Tecnico del Turismo**
- **due classi per Amministrazione Finanza e Marketing**

Per il settore Professionale

- **due classi dell'indirizzo Socio Sanitario**







Dalla edizione del 2018

Punteggi espressi esclusivamente secondo una **scala Rasch**







Vantaggio principale: esprimere con la stessa metrica il risultato conseguito da ogni allievo e il livello di difficoltà di ogni quesito.

(il punteggio medio nazionale è posto
convenzionalmente pari a 200)

TECNICO

ISTITUTO	Media cheating	dlfferenza rispetto a scuole con indice ESCS simile	Lombardia	Nord-Ovest*	Italia	Cheating %
ITALIANO 196.5		+5.3	200.9 	198.7 	190.1 	
MATEM. 199.9		+4.2	207.9 	205.3 	195.6 	

PROFESSIONALE

ISTITUTO	Media cheating	dlfferenza rispetto a scuole con indice ESCS simile	Lombardia	Nord-Ovest*	Italia	Cheating %
ITALIANO 182.0		+15.2	176.2 	175.3 	166.6 	
MATEM. 180.4		+10.5	176.5 	175.5 	168.7 	

EFFETTO SCUOLA

	TECNICO	PROFESSIONALE
ITALIANO	nella media	nella media
MATEMATICA	nella media (regione) leggermente positivo (macro area) nella media (Italia)	leggermente positivo

SETTORE TECNICO

- In entrambe le prove risultati in linea con gli standard degli istituti di riferimento a livello nazionale, ma al di sotto degli standard regionali e di macro area.

SETTORE PROFESSIONALE

- In entrambe le prove risultati superiori ai valori medi degli istituti di riferimento a livello regionale, oltre che di macro area e nazionale.

Rispetto a Istituti con situazioni socio-economiche simili, entrambi i settori hanno ottenuto in entrambe le prove risultati nettamente superiori ai campioni di riferimento.

EFFETTO SCUOLA

SETTORE TECNICO:

- Per la prova di Italiano l'Istituto è in linea con i risultati medi territoriali (regionale, di macro area e nazionale); per la prova di Matematica è leggermente al di sopra rispetto alla macro area, e in linea con la media regionale e nazionale.

SETTORE PROFESSIONALE

- Per la prova di Italiano l'Istituto è in linea con i risultati medi territoriali, per la prova di Matematica leggermente al di sopra dei risultati medi territoriali.

L'esame degli esiti delle prove svolte dalle classi seconde esaminate a conclusione del ciclo precedente (terzo anno della Secondaria Inferiore) evidenziava criticità diffuse in fase di ingresso nel nostro Istituto.

Poiché i risultati devono costituire uno sprone ad un continuo processo di miglioramento, l'Istituto è costantemente impegnato nella attuazione di strategie volte al miglioramento sia della dimensione formativa che organizzativa.